

Hose Reel Accessory

Pivoting Bracket



Original mounting instruction

EN MOUNTING INSTRUCTION

Translation of original mounting instruction

DE MONTAGEANLEITUNG

FR INSTRUCTION DE MONTAGE

ES INSTRUCCION DE MONTAJE

IT ISTRUZIONE DI MONTAGGIO

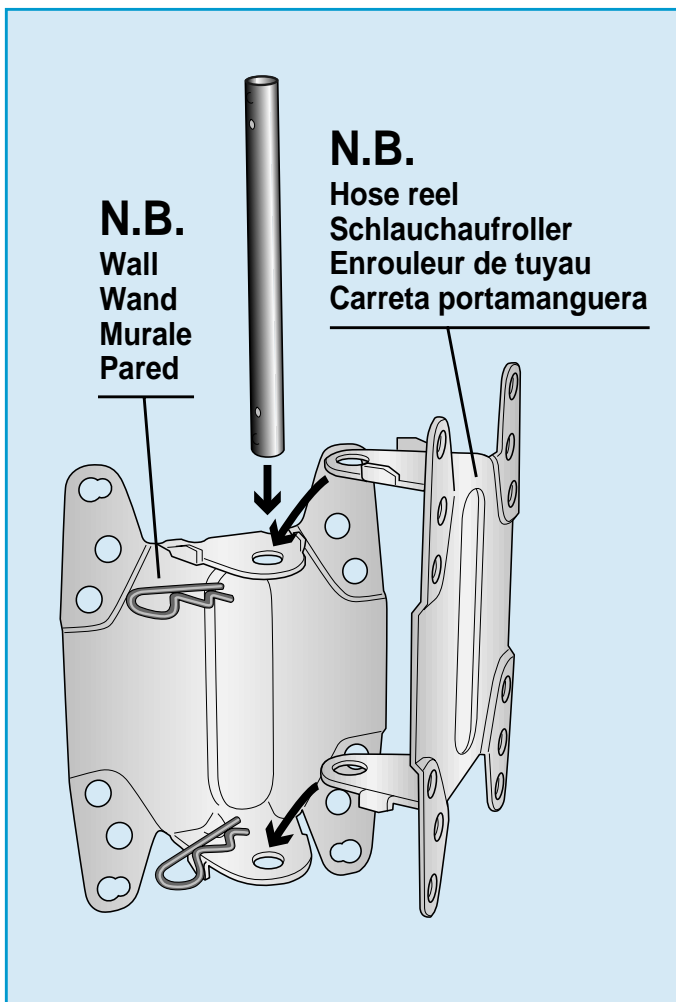
NL MONTAGEHANDLEIDING

FI ASENNUSOHJE

SV MONTERINGSINSTRUKTION

DA MONTERINGSINSTRUKTION

NO MONTERINGSANVISNING



EN ENGLISH

Mounting instruction

Ensure that suitable bolts are used and that they are secure. The bolts must each stand a torque force of minimum

- 3800 N (hose reel series 870, 883, 887, 888, 889, 890 and 893)
- 7400 N (hose reel series 876)

DE DEUTSCH

Montageanleitung

Zur Montage nur geeignetes und geprüftes Montagematerial verwenden (Bolzen, Schrauben, Dübel, Muttern). Auszugsmoment beachten

- 3800 N (Aufroller Serie 870, 883, 887, 888, 889, 890 und 893)
- 7400 N (Aufroller Serie 876)

FR FRANÇAIS

Instruction de montage

Assurez-vous de la solidité des fixations. Les boulons devront tolérer un couple de torsion de

- 3800 N (enrouleur ser. 870, 883, 887, 888, 889, 890 et 893)
- 7400 N (enrouleur ser. 876)

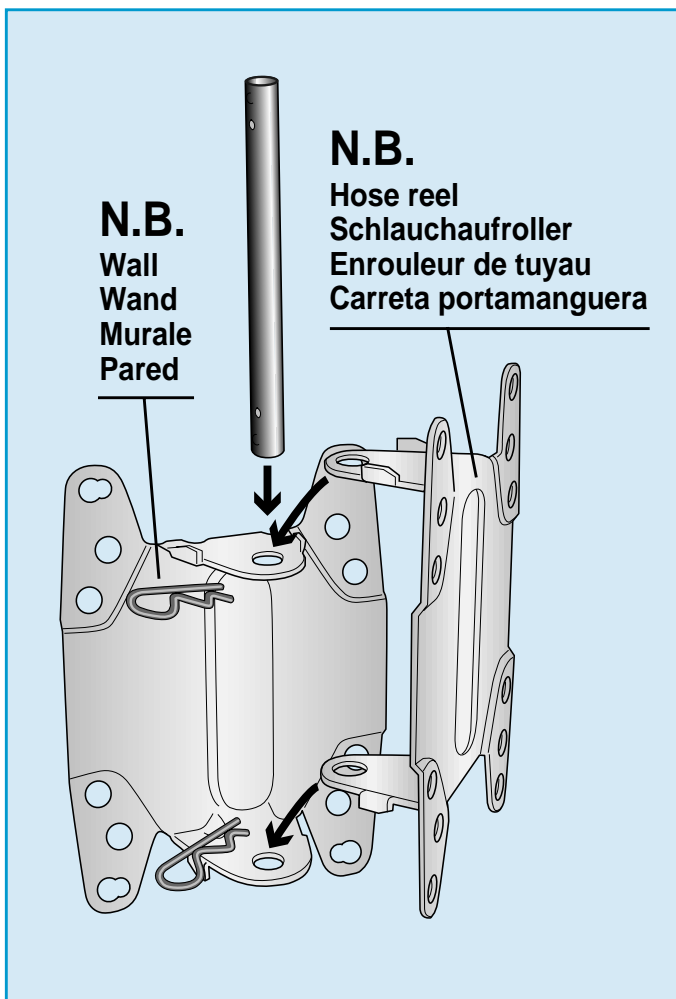
ES ESPAÑOL

Instrucción de montaje

Vea que los tornillos de fijación sean adecuados y queden seguros. Los tornillos deben soportar cada uno una fuerza de torsión como min.

- 3800 N (enrollador ser. 870, 883, 887, 888, 889, 890 y 893)
- 7400 N (enrollador ser. 876)

ITALIANO NEDERLANDS SUOMI
SVENSKA (DANSK, NORSK)



EN ENGLISH

Mounting instruction

Ensure that suitable bolts are used and that they are secure. The bolts must each stand a torque force of minimum

- 3800 N (hose reel series 870, 883, 887, 888, 889, 890 and 893)
- 7400 N (hose reel series 876)

DE DEUTSCH

Montageanleitung

Zur Montage nur geeignetes und geprüftes Montagematerial verwenden (Bolzen, Schrauben, Dübel, Muttern). Auszugsmoment beachten

- 3800 N (Aufroller Serie 870, 883, 887, 888, 889, 890 und 893)
- 7400 N (Aufroller Serie 876)

FR FRANÇAIS

Instruction de montage

Assurez-vous de la solidité des fixations. Les boulons devront tolérer un couple de torsion de

- 3800 N (enrouleur ser. 870, 883, 887, 888, 889, 890 et 893)
- 7400 N (enrouleur ser. 876)

ES ESPAÑOL

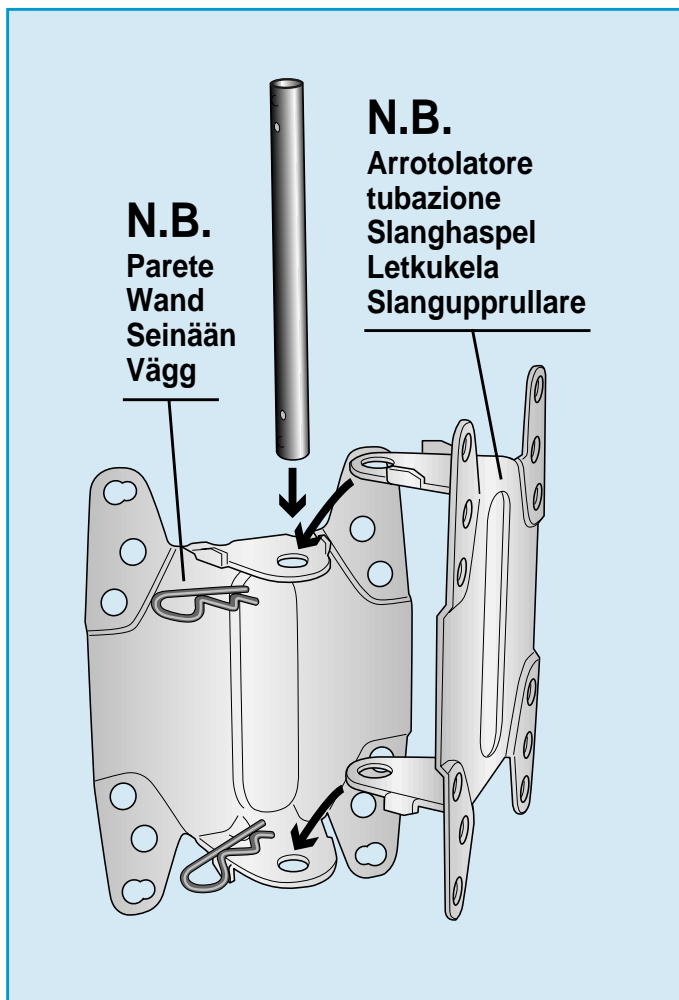
Instrucción de montaje

Vea que los tornillos de fijación sean adecuados y queden seguros. Los tornillos deben soportar cada uno una fuerza de torsión como min.

- 3800 N (enrollador ser. 870, 883, 887, 888, 889, 890 y 893)
- 7400 N (enrollador ser. 876)

ITALIANO NEDERLANDS SUOMI
SVENSKA (DANSK, NORSK)





IT ITALIANO

Istruzione di montaggio

Usare bulloni adeguati e fissarli saldamente. I bulloni devono resistere ad un momento torcente minimo di
 - 3800 N (arrotatore ser. 870, 883, 887, 888, 889, 890 e 893)
 - 7400 N (arrotatore ser. 876)

NL NEDERLANDS

Montagehandleiding

Pas de schroeven aan de ondergrond aan. De schroeven moeten elk een belasting van
 - 3800 N (slanghaspel ser. 870, 883, 887, 888, 889, 890 en 893)
 - 7400 N (slanghaspel ser. 876) aankunnen.

FI SUOMI

Asennusohje

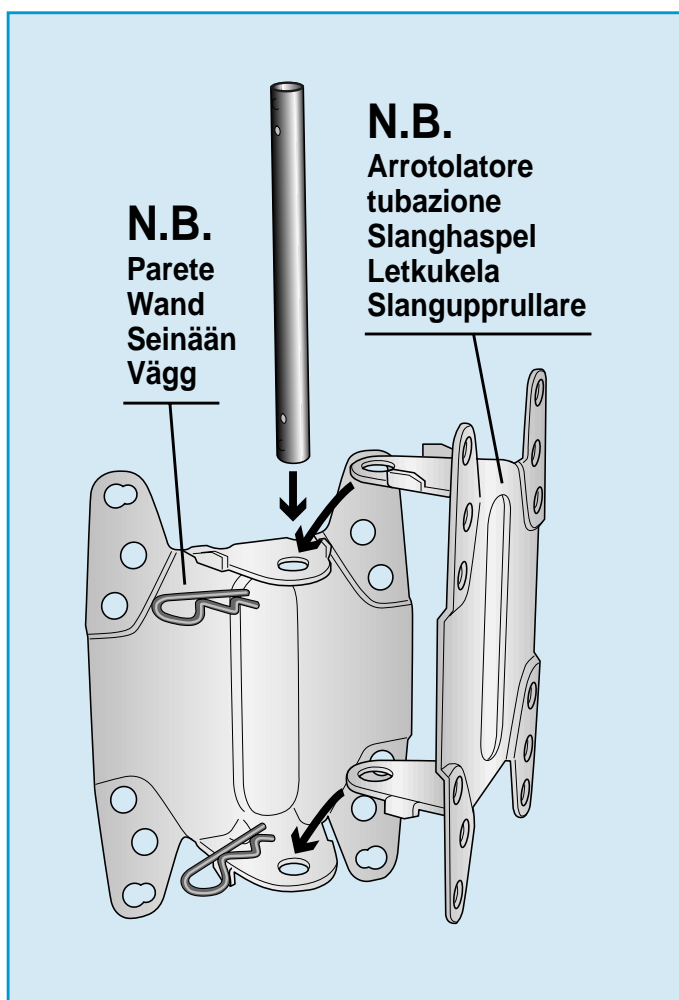
Valitse kiinnityspultit alustan mukaan. Kaikkien pulttien on kestävä vähintään
 - 3800 N:n (letkukela 870, 883, 887, 888, 889, 890 ja 893)
 - 7400 N:n (letkukela 876) rasitus.

SV DA NO

Montageinstruktion

Anpassa (tilpas) fästbultarna efter underlaget. Bultarna skall vardera (hver især) klara en påkänning på minst
 - 3800 N (upprullare serie 870, 883, 887, 888, 889, 890 och 893)
 - 7400 N (upprullare serie 876)

ENGLISH DEUTSCH FRANÇAIS ESPAÑOL →



IT ITALIANO

Istruzione di montaggio

Usare bulloni adeguati e fissarli saldamente. I bulloni devono resistere ad un momento torcente minimo di
 - 3800 N (arrotatore ser. 870, 883, 887, 888, 889, 890 e 893)
 - 7400 N (arrotatore ser. 876)

NL NEDERLANDS

Montagehandleiding

Pas de schroeven aan de ondergrond aan. De schroeven moeten elk een belasting van
 - 3800 N (slanghaspel ser. 870, 883, 887, 888, 889, 890 en 893)
 - 7400 N (slanghaspel ser. 876) aankunnen.

FI SUOMI

Asennusohje

Valitse kiinnityspultit alustan mukaan. Kaikkien pulttien on kestävä vähintään
 - 3800 N:n (letkukela 870, 883, 887, 888, 889, 890 ja 893)
 - 7400 N:n (letkukela 876) rasitus.

SV DA NO

Montageinstruktion

Anpassa (tilpas) fästbultarna efter underlaget. Bultarna skall vardera (hver især) klara en påkänning på minst
 - 3800 N (upprullare serie 870, 883, 887, 888, 889, 890 och 893)
 - 7400 N (upprullare serie 876)

ENGLISH DEUTSCH FRANÇAIS ESPAÑOL →

Nederman

www.nederman.com